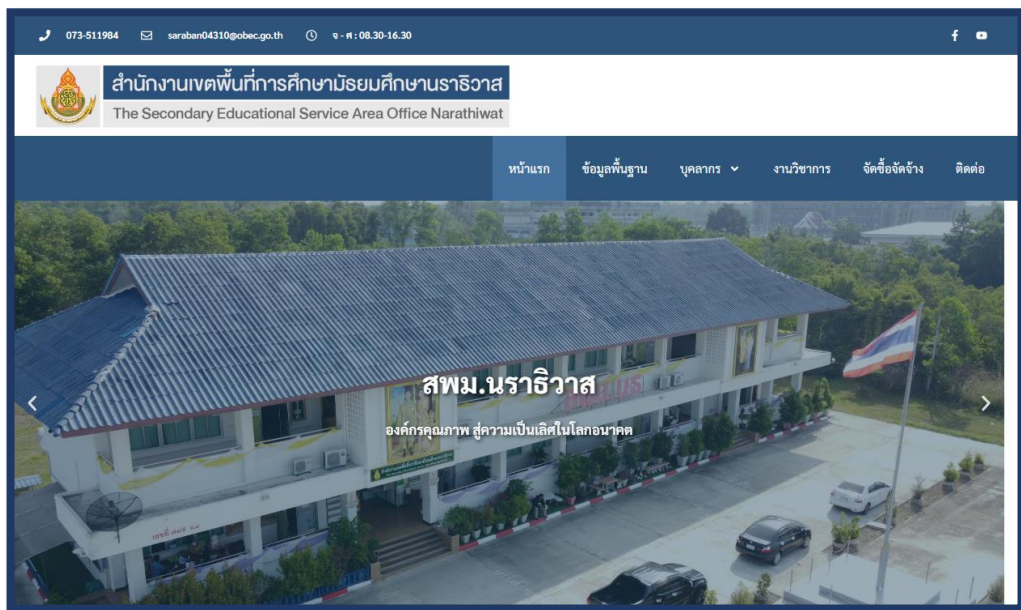




คู่มือการใช้งาน และวิธีการประกาศข่าวในเว็บไซต์  
สำนักงานเขตพื้นที่การศึกษามัธยมศึกษา นราธิวาส



กลุ่มส่งเสริมการศึกษาทางไกลเทคโนโลยีสารสนเทศและการสื่อสาร  
สำนักงานเขตพื้นที่การศึกษามัธยมศึกษา นราธิวาส

# คำอธิบายส่วนประกอบต่างๆของเว็บไซต์ สพม.นราธิวาส

073-511984 saraban04310@obec.go.th จ - ศ : 08.30-16.30

สำนักงานเขตพื้นที่การศึกษามัธยมศึกษา นราธิวาส  
The Secondary Educational Service Area Office Narathiwat

หน้าแรก ข้อมูลพื้นฐาน บุคลากร งานวิชาการ จัดซื้อจัดจ้าง ติดต่อ

นโยบาย การศึกษา ของกระทรวงศึกษาธิการ  
เรียนดี มีความสุข  
ภายใต้แนวทางการทำงาน “จับมือไว้ แล้วไปด้วยกัน”

My Office ระบบสำนักงานอิเล็กทรอนิกส์  
AMSS++ ระบบสนับสนุนการบริหารจัดการ  
E-Money ระบบเงินเดือนออนไลน์  
DL-ICT ข้อมูลสารสนเทศ สพม.นอ

ประกาศ/ประชาสัมพันธ์ (ล่าสุด)

ประกาศโอนเงิน By นิสรินทร์ สมะธะแอ • 31/01/2024
ทดสอบประชาสัมพันธ์ By Test User • 24/11/2023
ทดสอบ By aa bb • 17/01/2023
How to find your ideal business advisor By ADMIN SESAO NARATHIWAT • 04/03/2020
business consulting trends 21/22 MIN SESAO NARATHIWAT • 25/02/2020
top 6 financial planning tricks

ผู้บริหาร  
นายสุพจน์ มณีรัตนโชติ  
ผู้อำนวยการสำนักงานเขตพื้นที่การศึกษามัธยมศึกษา นราธิวาส

## 1. ส่วนหัวเว็บไซต์

ประกอบด้วย ข้อมูลติดต่อ เบอร์โทร เวลาทำการ และป้ายเว็บไซต์สำนักงานเขตฯ

## 2. เมนูหลักของเว็บไซต์

แสดงหมวดหมู่สำหรับเป็นช่องทางการเข้าถึงข้อมูลย่อย

## 3. สไลด์ภาพข่าว

ส่วนจัดแสดงภาพข่าวประกาศที่โดดเด่น

## 4. เมนู ระบบ e-service

ช่องทางเข้าสู่ระบบบริการอิเล็กทรอนิกส์หลัก ๆ ของสำนักงานเขตฯ

## 5. ช่องประกาศข่าวประชาสัมพันธ์ทั่วไป ของสำนักงานเขตฯ

ส่วนเผยแพร่ข่าวประชาสัมพันธ์ ข่าวประกาศต่างๆ หนังสือราชการจากทุกกลุ่มงาน

**จัดซื้อจัดจ้าง สพม.นธ**




**ประกาศจัดซื้อจัดจ้าง เขตพื้นที่**

Optimize your system  
By ADMIN SESAO NARATHIWAT • 16/02/2020

Prestige industry awards  
By ADMIN SESAO NARATHIWAT • 15/02/2020

Business consulting ethics  
By ADMIN SESAO NARATHIWAT • 13/02/2020

**ภาพข่าวกิจกรรม สพม.**

 <p>เตรียมพร้อมสำหรับการทดสอบทางการศึกษาระดับชาติด้านอิสลามศึกษา (I-NET) ปีการศึกษา 2566 อ่านข่าว »</p>	 <p>ประชุมออกแบบทดสอบการประเมินผลสัมฤทธิ์ทางการศึกษาของผู้เรียนในสถานศึกษานำร่องพื้นที่นวัตกรรมการศึกษาจังหวัดนราธิวาส อ่านข่าว »</p>	 <p>พิธีเปิด และร่วมงาน SK Open House 2024 “เรียนรู้สู่สากล บนพื้นฐานความเป็นไทย คุณธรรมนำจิตใจ เคารพในความแตกต่าง” อ่านข่าว »</p>
--	--	---

**ภาพข่าวกิจกรรมโรงเรียนในสังกัด**

**นางสาวชบา พันธุ์ศักดิ์**  
รองผู้อำนวยการสำนักงานเขตพื้นที่การศึกษา  
มัธยมศึกษา นราธิวาส

**User Login**

Username or Email Address  
testuser01


Password  
\*\*\*\*\*

Remember Me


**Log In**

password?


**E-Service**




ระบบสำนักงาอิเล็กทรอนิกส์



ระบบเงินค้ำมือออนไลน์



ระบบสนับสนุนการบริหารจัดการสำนักงาเขตพื้นที่การศึกษา



ระบบ

เว็บไซต์โรงเรียน

**6. ช่องประกาศข่าวจัดซื้อจัดจ้าง ของสำนักงานเขตฯ**

ส่วนประกาศข่าวที่เกี่ยวข้องกับงานจัดซื้อจัดจ้าง ของสำนักงานเขตพื้นที่

**7. ภาพข่าวกิจกรรม สำนักงานเขต**

ส่วนเผยแพร่ข่าวกิจกรรมที่มีภาพประกอบที่สำนักงานเขตฯจัดขึ้นหรือเข้าร่วม

**8. ภาพข่าวกิจกรรม โรงเรียน**

ส่วนเผยแพร่ข่าวกิจกรรมที่มีภาพประกอบของโรงเรียนในสังกัด

**9. ช่องทางเข้าสู่ระบบ (Login)**

ช่องทางหลักของการเข้าสู่ระบบของสมาชิกเว็บไซต์

## ประกาศจากกลุ่มงาน สพม.นธ

อำนาจการ	การเงิน	บุคคล	แผน	นิเทศ	ส่งเสริม	พัฒนาครู	DL-ICT	กฎหมาย	ตสน.
Optimize your system By ADMIN SESAO NARATHIWAT • 16/02/2020									
Prestige industry awards By ADMIN SESAO NARATHIWAT • 15/02/2020									
Business consulting ethics By ADMIN SESAO NARATHIWAT • 13/02/2020									

10

## ข่าวสาร สพม.นราธิวาส

ข่าวประชาสัมพันธ์  
สำนักงานเขตพื้นที่การศึกษานราธิวาส  
02/02/2024

ข่าวประชาสัมพันธ์  
สำนักงานเขตพื้นที่การศึกษานราธิวาส  
01/02/2024

ขอเชิญบุคลากรในเขตกลุ่มงาน  
ศึกษาระบบสารสนเทศ  
และศึกษานวัตกรรมภายในองค์กร  
เข้าร่วมงานในสังกัด สพฐ.  
วันที่ 21 มกราคม 2567  
เวลา 08.30 น. เป็นต้นไป  
01/02/2024

ข่าวประชาสัมพันธ์  
สำนักงานเขตพื้นที่การศึกษานราธิวาส  
01/02/2024

ข่าวประชาสัมพันธ์  
สำนักงานเขตพื้นที่การศึกษานราธิวาส  
01/02/2024

ข่าวประชาสัมพันธ์  
สำนักงานเขตพื้นที่การศึกษานราธิวาส  
01/02/2024

11

## คู่มือและมาตรฐาน

คู่มือการปฏิบัติงาน

คู่มือการให้บริการ

คู่มือมาตรฐานเขต

คู่มือเอกสารควบคุมภายใน

คู่มือตัวชี้วัดฯ KRS

12

รายงานแผนการดำเนินงาน

### 10. ข่าวประชาสัมพันธ์ จากกลุ่มงานต่างๆ

ส่วนเผยแพร่ข่าวประชาสัมพันธ์ ข่าวประกาศต่างๆ จากกลุ่มงาน โดยแบ่งตามกลุ่มงาน ซึ่งช่องแสดงข่าวนี้ เป็นส่วนเดียวกันกับช่องประกาศข่าวประชาสัมพันธ์ทั่วไป (หมายเลข 5) เพียงแต่แยกตามกลุ่มงานต่างๆ

### 11. ข่าวสาร สพม.นราธิวาส

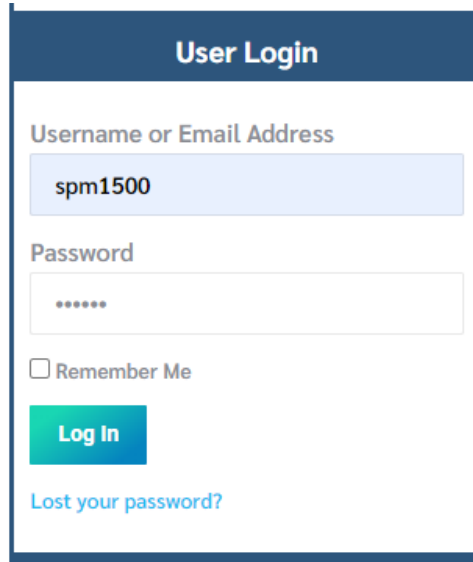
ส่วนเผยแพร่ข่าวสาร ข่าวกิจกรรมหน้าเดียว ของสำนักงานเขตฯ

### 12. คู่มือ และรายงานแผนการดำเนินงาน

ส่วนแสดงเอกสารที่เกี่ยวข้องกับคู่มือและมาตรฐานต่างๆ และแสดงเอกสารรายงานต่างๆที่เกี่ยวข้องกับแผนการดำเนินงาน

## วิธีการใช้งาน และการประกาศข่าว

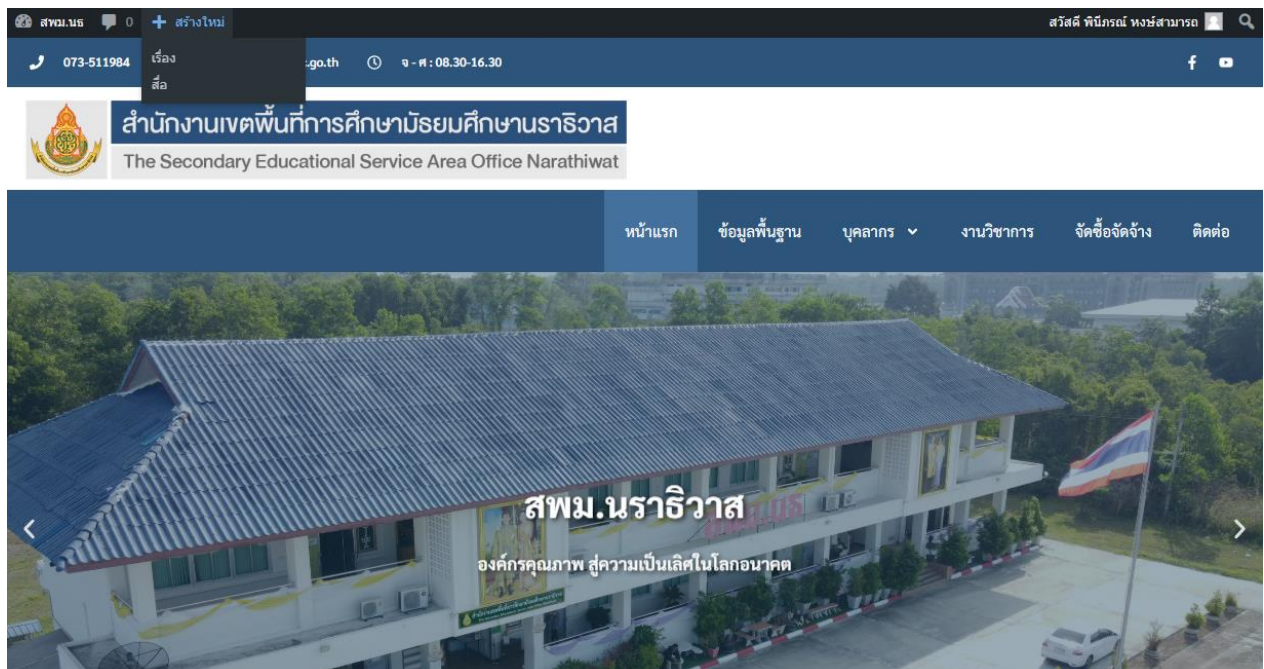
1. ทำการเข้าสู่ระบบผ่านหน้าเว็บไซต์สำนักงานเขตพื้นที่การศึกษา [www.sesaonara.go.th](http://www.sesaonara.go.th) โดยใช้ชื่อผู้ใช้งาน (username) และรหัสผ่าน (password) ที่ผู้ดูแลระบบเว็บไซต์ได้กำหนดไว้ หากลืม ให้ติดต่อผู้ดูแลระบบเว็บไซต์โดยตรง



The image shows a 'User Login' form with the following fields and options:

- Username or Email Address:** A text input field containing 'spm1500'.
- Password:** A password input field with six dots representing the masked characters.
- Remember Me
- Log In:** A green button.
- [Lost your password?](#) A blue link.

2. แถบเมนูสร้างข่าวใหม่จะปรากฏอยู่แถบบนสุดของเว็บไซต์  
วิธีการประกาศข่าวใหม่ ให้เลือกเมนู สร้างใหม่ > เรื่อง



### 3. เขียนข่าวและเผยแพร่ (แบบด่วน)

The screenshot shows a news writing interface. On the left, there are two input fields: field 1 is for the title (ใส่ชื่อ) and field 2 is for selecting a block (Type / to choose a block). On the right, there is a sidebar with various options. Field 3 is a list of categories (หมวดหมู่) with checkboxes for 'ข่าวประชาสัมพันธ์ สภม.นธ.', 'ภาพข่าวกิจกรรม สภม.', 'วารสารข่าว', and 'อำนาจการ'. Field 4 is the 'รูปประจำเรื่อง' (Featured Image) section with a button 'กำหนดรูปประจำเรื่อง'. Field 5 is the 'เผยแพร่' (Publish) button at the top right of the sidebar. The sidebar also shows a 'Save draft' button, a 'บล็อก' (Block) button, and a 'เรื่อง' (News) button. Below the sidebar, there are sections for 'ป้ายกำกับ' (Tags), 'เกริ่นนำ' (Intro), and 'เนื้อหา' (Content).

#### วิธีการประกาศข่าวแบบด่วน

##### 3.1 ระบุชื่อเรื่อง

##### 3.2 เขียนเนื้อหาข่าว

- หากมีไฟล์ที่ต้องการแนบ ให้ลากไฟล์มาที่ส่วนเขียนเนื้อหา

##### 3.3 เลือกหมวดหมู่ข่าว

- หากเป็นข่าวประกาศทั่วไป (ไม่มีรูปประกอบ) ให้เลือกชื่อกลุ่ม

##### 3.4 แทรกรูปภาพ ในช่องรูปประจำเรื่อง

- หากไม่มี ไม่จำเป็นต้องแทรก

##### 3.5 เผยแพร่

- กดปุ่มเผยแพร่ เพื่อสิ้นสุดกระบวนการ